

LS2

 **Bluetooth**
5.2



4 LS2 **X**

POCKET GUIDE

EN/ES/JP/CN

 **LIVE
INTERCOM**

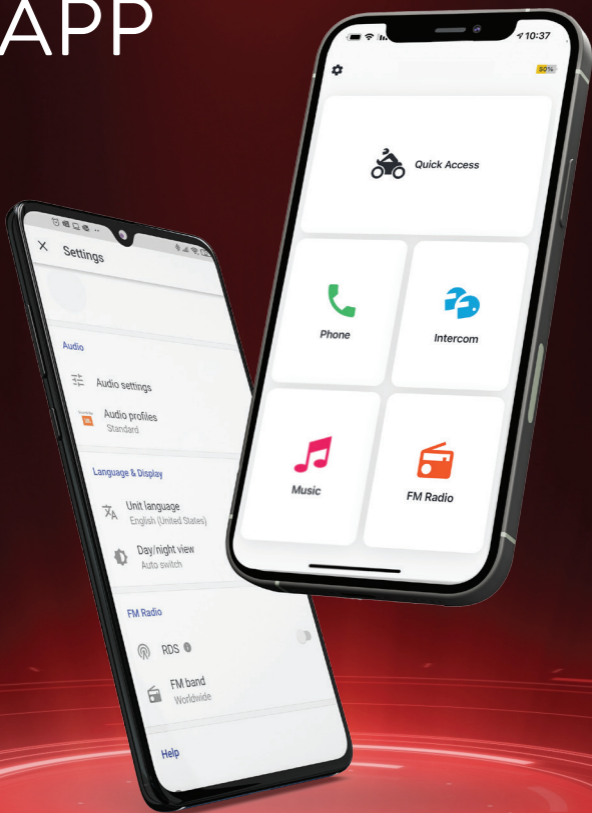
 **OPERATED BY
NATURAL VOICE**

SOUND BY





CONNECT APP



Cardo Connect App

1-2

Getting Started | Guía de inicio | 利用を開始する | 开始使用

3

Cardo Connect App | Aplicación Cardo Connect | Cardo Connectアプリ |
Cardo Connect应用程序

4-5

General | General | 基本操作 | 常规

6

Music | Música | 音楽 | 音乐

7-8

Radio | ラジオ | 电台

8

Switch Source | Cambiar fuente | ソースの切替 | 切换音源

9-10

Phone Call | Llamada telefónica | 電話 | 拨打电话

11-12

Bluetooth Intercom | Intercomunicador Bluetooth | Bluetooth インターコム |
蓝牙对讲机

13-16

Voice Commands - Always On! | Comandos de voz: ¡siempre activos! |
音声コマンド - いつでも有効! | 语音命令 - 常开!

Advanced Buttons Control | Control de botones avanzado |

拡張ボタンコントロール | 高级按钮控制

17

Enable/Disable | ctivar/Desactivar | 有効/無効 | 启用/禁用

18

Radio | ラジオ | 电台

18

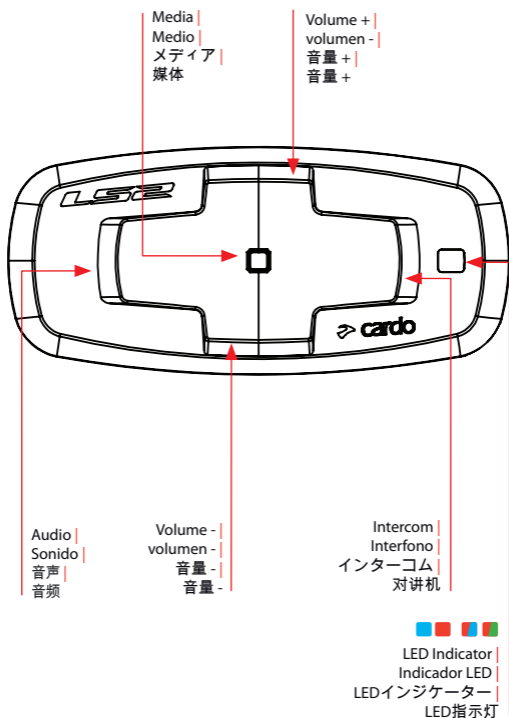
Phone Call | Llamada telefónica | 電話 | 拨打电话

18

Share/Stop Sharing | Compartir/dejar de compartir | 共有/共有停止 | 分享/停止分享

19-20


Device pairing (GPS/TFT/Phone) | Mparejamiento de dispositivos (GPS/TFT/Teléfono) |
デバイスのペアリング (GPS/TFT/携帯電話) | 配对设备 (GPS/TFT/电话)

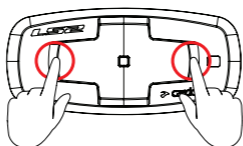


Press & Hold | Mantener pulsado el botón | 長押し | 按住不放



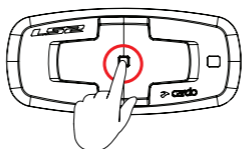
Number of Taps | Número de pulsaciones | タップ回数 | 点击次数

 On / Off | Encendido/Apagado | オン/オフ | 开/关



X1
Tap


 Phone Pairing | Vincular teléfono | スマホのペアリング | 电话配对

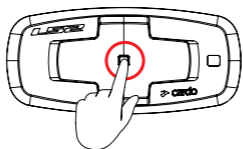


5
Sec

LED Red & Blue | Ledes en rojo y azul | LED 赤 & 青 | 红色和蓝色LED



 Stop Phone Pairing | Detener el Emparejamiento del Teléfono | 電話のペアリングを停止する | 停止电话配对



5
Sec



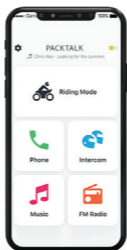
Cardo Connect App | Aplicación Cardo Connect | Cardo Connectアプリ | Cardo Connect应用程序



Download | Descargar | ダウンロード | 下载



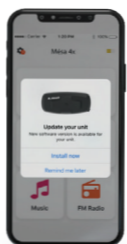
Register | Registrarse | 登録 | 登記




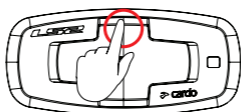
Choose Language | Seleccionar idioma | 言語の選択 | 选择语言



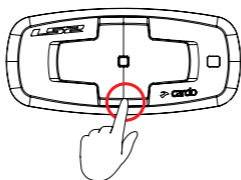
Update Software | Actualizar software | ソフトウェアの更新 | 软件更新




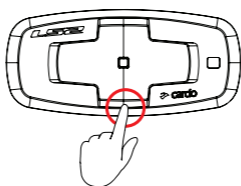
 Volume Up | Subir volumen | 音量を上げる | 音量増加




 Volume Down | Bajar volumen | 音量を下げる | 音量減少



 Mute / Unmute Microphone | Silenciar/activar micrófono | マイクのミュート / ミュート解除 | 麦克风静音 / 取消静音



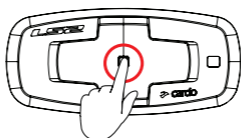
 Voice Assistant | Asistente de voz | 音声アシスタント | 语音助手



Siri

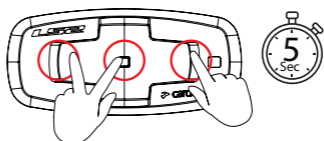


Google
Assistant

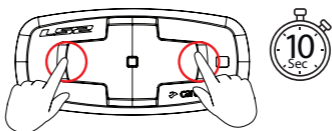




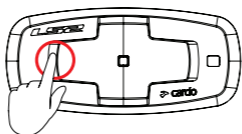
Factory Reset | Restablecer valores de fábrica |
工場出荷時の状態に戻す | 恢复出厂设置



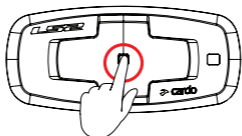
Reboot | Reiniciar | 再起動 | 重新启动



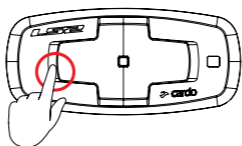
▶ On | Encender | オン | 开



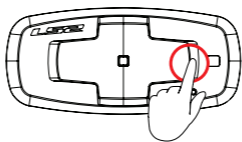
■ Off | Apagar | オフ | 关




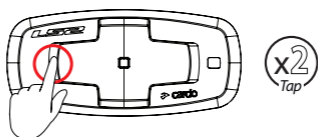
▶ Next | Siguiente | 次へ | 下一曲




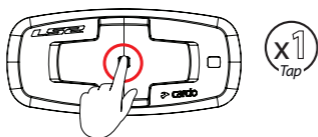
◀ Previous | Anterior | 前へ | 上一曲



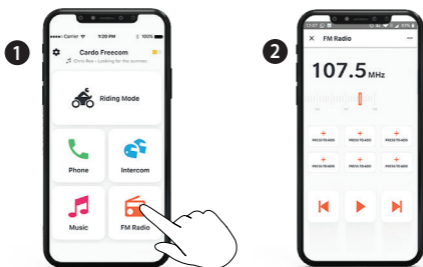
 On | Encender | オン | 开



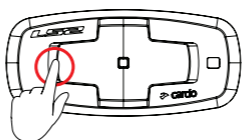
 Off | Apagar | オフ | 关



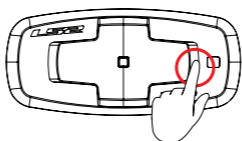
 Set Presets | Establecer preajustes | プリセットの設定 | 设定预设



▶ Next Preset | Siguiete preselección | 次のプリセットへ | 下个预设



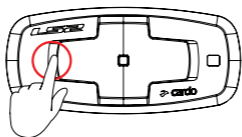
◀ Previous Preset | Anterior preselección | 前のプリセットへ | 上个预设



Switch Sources | Cambiar fuente | ソースの切替 | 切换音源

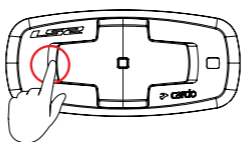


Music/Radio toggle | Alternar música/radio | 音楽/ラジオ切り替え | 音乐/广播切换





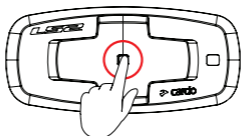
Answer | Contestar | 応答 | 应答



X1
Tap



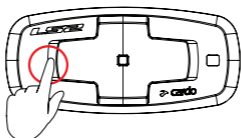
Ignore | Ignorar | 無視 | 忽略



X1
Tap



End Call | Finalizar llamada | 通話終了 | 结束通话


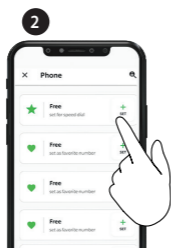
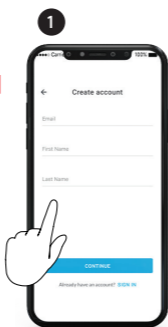


X1
Tap

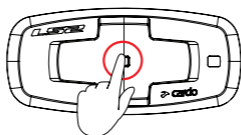


Speed Dial | Marcación rápida | スピードダイヤル | 快速拨号

Set Number |
Seleccionar número |
番号の設定 |
设置号码



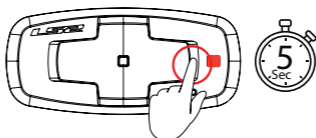
Call Speed Dial | Marcación rápida de llamada | スピードダイヤルで電話をかける | 调用快速拨号



 Pairing | Emparejar | ペアリング | 配对

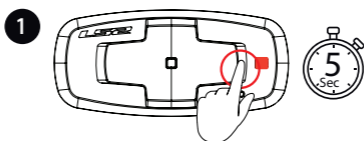


Pair to Rider A | Emparejar con conductor A | ライダーAとペアリング |
与Rider A配对

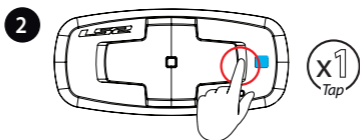


LED Red | LED rojo | LED 赤 | 红色LED

Pair to Rider B | Emparejar con conductor B | ライダーBとペアリング |
与Rider B配对



LED Red | LED rojo | LED 赤 | 红色LED



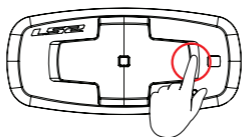
LED Blue | LED azul | LED 青 | 蓝色LED

* Rider C should be connected to Rider B | El conductor C debe estar conectado al conductor B | ライダーCはライダーBに接続する必要があります | Rider C应连接至Rider B

Bluetooth Intercom | Intercomunicador Bluetooth |
Bluetooth インターコム | 蓝牙对讲机



Call / End Intercom | Llamar/finalizar intercomunicación |
インターコムの呼出し / 終了 | 呼叫 / 结束对讲



E English



- **Answer**
- **Ignore**
- "Hey Cardo, **end call**"
- "Hey Cardo, **speed dial**"
- "Hey Cardo, **redial number**"



- "Hey Cardo, **music on**"
- "Hey Cardo, **music off**"
- "Hey Cardo, **next track**"
- "Hey Cardo, **previous track**"
- "Hey Cardo, **share music**"



- "Hey Cardo, **radio on**"
- "Hey Cardo, **radio off**"
- "Hey Cardo, **next station**"
- "Hey Cardo, **previous station**"



- "Hey Cardo, **call intercom**"
- "Hey Cardo, **end intercom**"



- **"Hey Siri"**
- **"OK Google"**



- "Hey Cardo, **volume up**"
- "Hey Cardo, **volume down**"
- "Hey Cardo, **mute audio**"
- "Hey Cardo, **unmute audio**"



- "Hey Cardo, **battery status**"

S Español



- **Contestar**
- **Ignorar**
- "Hey Cardo, **finaliza llamada**"
- "Hey Cardo, **marcación rápida**"
- "Hey Cardo, **remarcar número**"



- "Hey Cardo, **enciende la música**"
- "Hey Cardo, **apaga la música**"
- "Hey Cardo, **pista siguiente**"
- "Hey Cardo, **pista anterior**"
- "Hey Cardo, **comparte la música**"



- "Hey Cardo, **encender la radio**"
- "Hey Cardo, **apaga la radio**"
- "Hey Cardo, **estación siguiente**"
- "Hey Cardo, **estación anterior**"



- "Hey Cardo, **llama al Intercomunicador**"
- "Hey Cardo, **cierra el Intercomunicador**"



- **"Oye Siri"**
- **"Okay Google"**



- "Hey Cardo, **sube el volumen**"
- "Hey Cardo, **baja el volumen**"
- "Hey Cardo, **silenciar el audio**"
- "Hey Cardo, **reactivar el audio**"



- "Hey Cardo, **nivel de la batería**"

J 日本人



- ・応答
- ・無視
- ・“ハイ カルド 電話 終了”
- ・“ハイ カルド 短縮”
- ・“ハイ カルド リダイヤル”



- ・“ハイ カルド ミュージック”
- ・“ハイ カルド ミュージック オフ”
- ・“ハイ カルド 次”
- ・“ハイ カルド 前”
- ・“ハイ カルド ミュージックシェア”



- ・“ハイ カルド ラジオ”
- ・“ハイ カルド ラジオ オフ”
- ・“ハイ カルド 次”
- ・“ハイ カルド 前”



- ・“ハイ カルド インカム”
- ・“ハイ カルド インカム 終了”



- ・“ハイ シリ”
- ・“オッケー グーグル”



- ・“ハイ カルド ボリューム アップ”
- ・“ハイ カルド ボリューム ダウン”
- ・“ハイ カルド ミュート”
- ・“ハイ カルド ミュート オフ”



- ・“ハイ カルド バッテリー”

C 中文普通话



- 接听电话
- 拒接电话
- “嘿 Cardo! 结束通话”
- “嘿 Cardo! 快速拨号”
- “嘿 Cardo! 末号重播”



- “嘿 Cardo! 播放音乐”
- “嘿 Cardo! 停止音乐”
- “嘿 Cardo! 后一首歌曲”
- “嘿 Cardo! 前一首歌曲”
- “嘿 Cardo! 共享音乐”



- “嘿 Cardo! 打开无线电”
- “嘿 Cardo! 关闭无线电”
- “嘿 Cardo! 后一频道”
- “嘿 Cardo! 前一频道”



- “嘿 Cardo! 呼叫对讲”
- “嘿 Cardo! 结束对讲机”



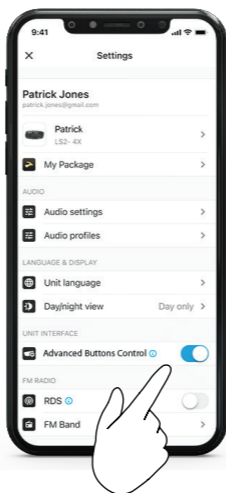
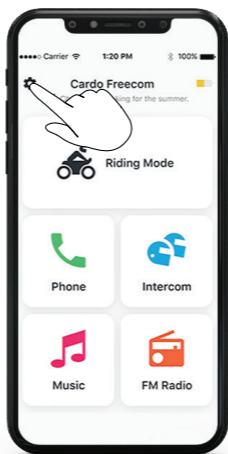
- “嘿 Siri”
- “好的 谷歌”



- “嘿 Cardo! 增加音量”
- “嘿 Cardo! 减小音量”
- “嘿 Cardo! 静音”
- “嘿 Cardo! 取消静音”



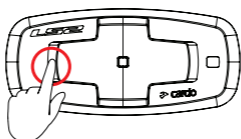
- “嘿 Cardo! 电池状态”



Advanced Buttons Control | Control de botones avanzado | 拡張ボタンコントロール | 高级按钮控制

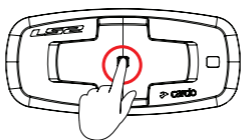
Radio | ラジオ | 电台

»» Automatic radio tuning | Escaneo automático de radio | オートスキャン選局 | 自动电台扫描



Phone Call | Llamada telefónica | 電話 | 拨打电话

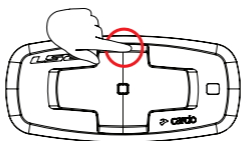
☎ Redial | Rellamada | リダイヤル | 重拨



Share/Stop Sharing | Compartir/dejar de compartir | 共有/共有停止 | 分享/停止分享

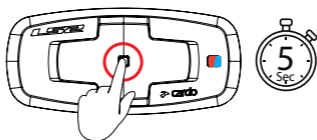
🎵 Music | Música | 音楽 | 音乐

☎ Phone Call | Llamada telefónica | 電話 | 拨打电话



Device pairing (GPS/TFT/Phone) | Emparejamiento de dispositivos
(GPS/TFT/Teléfono) | デバイスのペアリング (GPS/TFT/携帯電話)
| 配对设备 (GPS/TFT/电话)

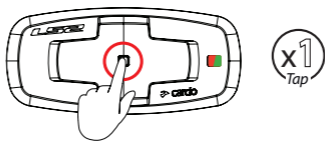
1 Step 1 | Paso 1 | ステップ 1 | 第1步



LED Red & Blue | LED en rojo y azul |
LED 赤 & 青 | 红色和蓝色LED



2 Step 2 | Paso 2 | ステップ 2 | 第2步

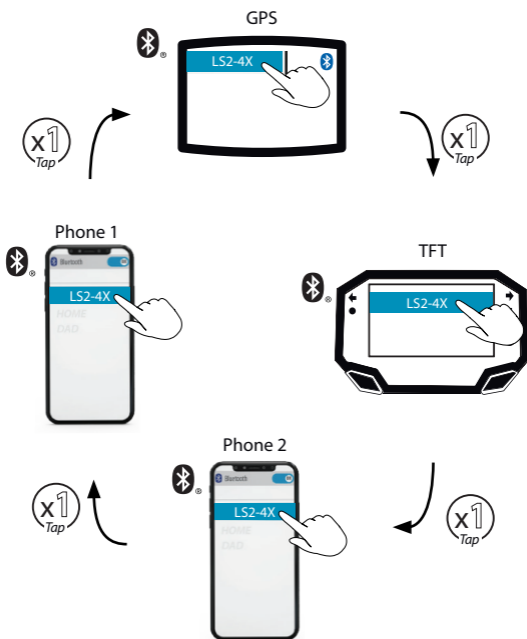


LED Red & Green | LED rojo y verde |
LED 赤 & 緑 | 红色和绿色LED

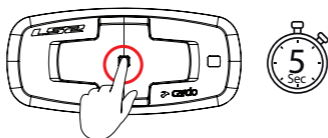


Advanced Buttons Control | Control de botones avanzado | 拡張ボタンコントロール | 高級按钮控制

3 Step 3 | Paso 3 | ステップ 3 | 第3步



Stop Pairing | Dejar de emparejar | ペアリングを停止 | 停止配对





cardosystems.com



Cardo Connect App

Cardosystems.com/update

Cardosystems.com/support